

UNIDAD DE SERVICIOS PARA LA EDUCACIÓN BÁSICA EN EL ESTADO DE QUERÉTARO

Estado Analítico del Ejercicio del Presupuesto de Egresos

Clasificación Administrativa

Del 1 de Enero al 31 de Marzo de 2026

(Cifras en Pesos)

Concepto	Egresos					Subejercicio
	Aprobado	Ampliaciones/ (Reducciones)	Modificado	Devengado	Pagado	
	1	2	3 = (1 + 2)	4	5	
Coordinación General de Usebeq	13,702,730	-9,007,514	4,695,216	3,432,814	3,432,814	1,262,403
Coordinación General de Usebeq	13,702,730	-9,007,514	4,695,216	3,432,814	3,432,814	1,262,403
Coordinación Operativa de Usebeq	0	0	0	0	0	0
Organo de Control Interno	16,630,369	316,669,183	333,299,552	3,361,890	3,358,603	329,937,662
Organo de Control Interno	3,146,890	-2,108,798	1,038,092	597,395	597,395	440,697
Departamento de Responsabilidades Administrativas	1,699,419	-1,363,343	336,076	336,076	336,076	0
Departamento de Auditoría	4,342,404	-3,477,436	864,968	864,968	864,968	0
Departamento de Atención a Denuncias e Investigaciones (Organo Interno de Control)	7,441,656	323,618,760	331,060,416	1,563,452	1,560,165	329,496,965
Dirección Jurídica	11,169,370	7,300,059,219	7,311,228,589	2,450,421	2,450,421	7,308,778,168
Dirección Jurídica	3,379,261	-2,084,862	1,294,399	952,555	952,555	341,844
Departamento Jurídico Contencioso	0	0	0	0	0	0
Departamento Jurídico Administrativo	6,062,623	-4,833,210	1,229,413	1,229,413	1,229,413	0
Departamento de Regulacion de Bienes Inmuebles	0	0	0	0	0	0
Departamento de Normatividad	1,727,486	7,306,977,291	7,308,704,777	268,453	268,453	7,308,436,324
Dirección de Evaluación de la Política Educativa	17,768,565	-8,942,154	8,826,411	2,269,271	2,269,271	6,557,140
Dirección de Evaluación de la Política Educativa	16,038,038	-7,572,293	8,465,745	1,922,497	1,922,497	6,543,249
Departamento de Investigación Educativa	0	0	0	0	0	0
Departamento de Programas Y Proyectos Educativos	0	0	0	0	0	0
Departamento de Elaboración y Análisis de Instrumentos	0	0	0	0	0	0
Departamento de Aplicacion de Pruebas y Medición	1,730,527	-1,369,861	360,666	346,774	346,774	13,892
Dirección de Comunicación Social	64,657,035	-5,189,879	59,467,156	2,801,266	2,793,497	56,665,890
Dirección de Comunicación Social	64,657,035	-5,189,879	59,467,156	2,801,266	2,793,497	56,665,890
Subcoordinación de Gestión Educativa	13,559,974	-5,646,518	7,913,456	1,862,171	1,862,171	6,051,285
Subcoordinación de Gestión Educativa	13,559,974	-5,646,518	7,913,456	1,862,171	1,862,171	6,051,285
Departamento de Participación Social en la Educación	0	0	0	0	0	0
Dirección de Educación Inicial y Preescolar	1,195,276,602	-907,240,351	288,036,251	255,534,437	255,499,853	32,501,815
Dirección de Educación Inicial y Preescolar	17,301,145	17,741,011	35,042,156	2,583,009	2,548,426	32,459,147
Departamento de Programas Académicos	1,113,522,647	-873,919,149	239,603,498	239,603,498	239,603,498	0
Departamento de Vinculación Con la Estructura Directiva	0	0	0	0	0	0
Departamento de Servicios Administrativos	64,452,810	-51,062,212	13,390,598	13,347,930	13,347,930	42,668
Dirección de Educación Primaria	2,946,039,215	-2,038,189,026	907,850,189	669,636,531	557,838,818	238,213,658
Dirección de Educación Primaria	67,842,368	188,792,565	256,634,933	18,448,931	18,322,344	238,186,001

UNIDAD DE SERVICIOS PARA LA EDUCACIÓN BÁSICA EN EL ESTADO DE QUERÉTARO

Estado Analítico del Ejercicio del Presupuesto de Egresos

Clasificación Administrativa

Del 1 de Enero al 31 de Marzo de 2026

(Cifras en Pesos)

Concepto	Egresos					Subejercicio
	Aprobado	Ampliaciones/ (Reducciones)	Modificado	Devengado	Pagado	
	1	2	3 = (1 + 2)	4	5	
Departamento de Programas Académicos	2,032,036	-1,522,924	509,112	481,455	481,455	27,657
Departamento de Vinculación Con la Estructura Directiva	2,869,562,637	-2,220,242,014	649,320,623	649,320,623	537,649,497	0
Departamento de Servicios Administrativos	6,602,174	-5,216,653	1,385,521	1,385,521	1,385,521	0
Dirección de Educación Secundaria	3,018,977,610	-2,060,122,182	958,855,428	641,114,357	641,114,357	317,741,071
Dirección de Educación Secundaria	4,553,139	102,677,119	107,230,258	432,175	432,175	106,798,083
Departamento de Secundarias Generales	1,162,763,953	-907,912,025	254,851,928	245,897,589	245,897,589	8,954,338
Departamento de Secundarias Técnicas	865,630,470	-670,767,746	194,862,724	187,756,855	187,756,855	7,105,869
Departamento de Educación Telesecundaria	983,757,072	-770,135,314	213,621,758	206,586,821	206,586,821	7,034,937
Departamento de Vinculación Educativa	2,272,976	186,015,784	188,288,760	440,916	440,916	187,847,844
Dirección de Equidad y Apoyo a la Educación	945,655,839	-720,249,776	225,406,063	193,207,970	193,196,370	32,198,093
Dirección de Equidad y Apoyo a la Educación	35,868,955	-4,101,896	31,767,059	1,153,997	1,153,997	30,613,061
Departamento de Educación Física	230,574,014	-181,777,114	48,796,900	48,419,711	48,419,711	377,188
Departamento de Educación Especial	4,734,024	-2,921,628	1,812,396	789,699	789,699	1,022,697
Departamento de Educación Indígena	674,478,846	-531,449,137	143,029,709	142,844,562	142,832,962	185,146
Dirección de Calidad e Innovación Educativa	0	0	0	0	0	0
Dirección de Calidad e Innovación Educativa	0	0	0	0	0	0
Departamento de Gestión Escolar	0	0	0	0	0	0
Departamento de Fomento a la Lectura y Promoción Cultural	0	0	0	0	0	0
Departamento de Capacitación	0	0	0	0	0	0
Departamento de Valores y Promoción Social	0	0	0	0	0	0
Departamento de Educación Extraescolar	0	0	0	0	0	0
Subcoordinación de Gestión Administrativa	13,004,513	-9,675,122	3,329,391	2,374,738	2,347,594	954,653
Subcoordinación de Gestión Administrativa	4,821,665	-3,492,013	1,329,652	761,798	761,798	567,853
Departamento de Procesos de Calidad	2,249,777	-1,576,803	672,974	411,814	411,814	261,160
Departamento de Adquisiciones	5,933,071	-4,606,305	1,326,766	1,201,126	1,173,982	125,640
Departamento de Servicios Regionales	0	0	0	0	0	0
Departamento de Servicios Regionales II	0	0	0	0	0	0
Departamento de Servicios Regionales III	0	0	0	0	0	0
Departamento de Atención Ciudadana	0	0	0	0	0	0
Dirección de Planeación Educativa	17,455,575	-13,184,013	4,271,562	3,425,158	3,425,158	846,403
Dirección de Planeación Educativa	3,408,477	-1,901,306	1,507,171	660,768	660,768	846,403
Departamento de Estadística	3,218,685	-2,569,851	648,834	648,834	648,834	0
Departamento de Programación y Presupuesto	3,934,969	-3,142,340	792,629	792,629	792,629	0

UNIDAD DE SERVICIOS PARA LA EDUCACIÓN BÁSICA EN EL ESTADO DE QUERÉTARO

Estado Analítico del Ejercicio del Presupuesto de Egresos

Clasificación Administrativa

Del 1 de Enero al 31 de Marzo de 2026

(Cifras en Pesos)

Concepto	Egresos					Subejercicio
	Aprobado	Ampliaciones/ (Reducciones)	Modificado	Devengado	Pagado	
	1	2	3 = (1 + 2)	4	5	
Departamento de Registro y Certificación	6,893,444	-5,570,517	1,322,927	1,322,927	1,322,927	0
Dirección de Recursos Humanos	2,190,735,404	-1,413,330,936	777,404,468	387,133,038	293,505,201	390,271,430
Dirección de Recursos Humanos	709,093,498	-626,602,874	82,490,624	79,721,629	79,721,629	2,768,995
Departamento de Selección de Personal	8,142,116	-6,391,531	1,750,585	1,674,090	1,657,163	76,495
Departamento de Administración de Personal	1,363,499,299	-700,971,052	662,528,247	287,135,980	193,525,071	375,392,267
Departamento de Procesamiento de Nómina	12,204,059	-7,639,283	4,564,776	1,768,097	1,768,097	2,796,679
Departamento de Promoción en la Función por Incentivos	4,261,736	-3,428,968	832,768	790,728	790,728	42,041
Departamento de Relaciones Laborales	90,577,589	-65,924,570	24,653,019	15,458,065	15,458,065	9,194,954
Departamento de Organización y Métodos	2,957,107	-2,372,658	584,449	584,449	584,449	0
Dirección de Administración	182,101,472	-25,710,454	156,391,018	26,266,126	24,460,626	130,124,891
Dirección de Administración	21,025,450	-5,580,699	15,444,751	1,397,081	1,397,081	14,047,670
Departamento de Recursos Financieros	5,839,515	-3,582,829	2,256,686	1,429,936	1,427,320	826,749
Departamento de Análisis Financiero	7,129,973	-5,029,658	2,100,315	1,152,012	1,152,012	948,304
Departamento de Impuestos	0	2,970	2,970	2,969	2,969	1
Departamento de Recursos Materiales	148,106,534	-11,520,239	136,586,295	22,284,128	20,481,244	114,302,167
Dirección de Infraestructura Educativa	53,400,230	-7,440,790	45,959,440	2,380,294	2,376,476	43,579,147
Dirección de Infraestructura Educativa	10,126,985	-8,043,296	2,083,689	2,082,007	2,078,189	1,682
Departamento de Atención y Mejora de Infraestructura Educativa	43,273,245	602,507	43,875,752	298,287	298,287	43,577,465
Departamento de Enlace y Seguimiento de Espacios Educativos	0	0	0	0	0	0
Dirección de Tecnologías de Información y Comunicación	147,923,111	-19,548,210	128,374,901	39,409,096	39,409,096	88,965,805
Dirección de Tecnologías de Información y Comunicación	141,488,900	-15,347,824	126,141,076	38,237,605	38,237,605	87,903,471
Departamento de Tecnología y Comunicaciones	0	0	0	0	0	0
Departamento de Sistemas Estratégicos	0	0	0	0	0	0
Departamento de Tecnología Educativa	6,434,211	-4,200,385	2,233,826	1,171,492	1,171,492	1,062,334
Subcoordinación de Gestión Operativa	46,322,858	-29,948,456	16,374,402	9,278,974	9,215,366	7,095,428
Subcoordinación de Gestión Operativa	2,954,663	-1,842,574	1,112,090	681,963	681,963	430,127
Departamento de Servicios Regionales I	12,007,305	-8,027,982	3,979,323	2,607,970	2,590,647	1,371,353
Departamento de Servicios Regionales II	10,515,610	-8,040,606	2,475,004	2,065,195	2,044,028	409,810
Departamento de Servicios Regionales III	12,985,677	-9,725,446	3,260,231	2,701,712	2,676,594	558,519
Departamento de Valores y Promoción Social	7,859,603	-2,311,849	5,547,754	1,222,135	1,222,135	4,325,620
Dirección de Calidad e Innovación Educativa	20,320,929	-11,460,573	8,860,356	3,925,331	3,441,331	4,935,026
Ofc. Dirección de Calidad e Innovación Educativa	3,324,998	-1,556,721	1,768,277	342,548	342,548	1,425,729
Departamento de Gestión Escolar	4,164,900	-1,455,078	2,709,822	354,988	354,988	2,354,834

UNIDAD DE SERVICIOS PARA LA EDUCACIÓN BÁSICA EN EL ESTADO DE QUERÉTARO


Estado Analítico del Ejercicio del Presupuesto de Egresos

Clasificación Administrativa


Del 1 de Enero al 31 de Marzo de 2026


(Cifras en Pesos)

Concepto	Egresos					Subejercicio
	Aprobado	Ampliaciones/ (Reducciones)	Modificado	Devengado	Pagado	
	1	2	3 = (1 + 2)	4	5	
Departamento de Fomento a la Lectura y Promoción Cultural	2,652,278	-1,549,340	1,102,938	1,073,513	589,513	29,425
Departamento de Capacitación	2,863,383	-2,285,718	577,665	555,165	555,165	22,500
Departamento de Educación Extraescolar	7,315,370	-4,613,716	2,701,654	1,599,116	1,599,116	1,102,538
Dirección de Vinculación Social	9,119,346	-6,532,950	2,586,397	2,106,763	2,106,763	479,634
Ofc. Dirección de Vinculación Social	1,619,814	-1,005,392	614,422	213,231	213,231	401,191
Departamento de Concertación	27,120	2,152	29,272	6,984	6,984	22,288
Departamento de Participación Social en la Educación	4,871,853	-3,488,412	1,383,441	1,327,286	1,327,286	56,155
Departamento de Atención Ciudadana	2,600,559	-2,041,298	559,261	559,261	559,261	0
Total del Gasto	10,923,820,747	325,309,501	11,249,130,248	2,251,970,645	2,044,103,785	8,997,159,603


C.P. CRISTOBAL MEDINA GONZALEZ
JEFE DE DEPARTAMENTO
DEPARTAMENTO DE
RECURSOS FINANCIEROS


M.C.A.G. JOSE LOZANO VACA
DIRECTOR
DIRECCIÓN DE ADMINISTRACIÓN


ING. JUAN CARLOS MARTINEZ GARCIA
SUBCOORDINADOR
SUBCOORDINACIÓN DE
GESTIÓN ADMINISTRATIVA


LIC. IRENE QUINTANAR MEJIA
COORDINADORA GENERAL
COORDINACIÓN
GENERAL DE USEBEQ